

# Årsberättelse

31 December 2014

---

ICA Banken Varlig

ICA Banken Måttlig

ICA Banken Modig

# Innehåll

3	VD-ord
3	Risk
4	ICA Banken Varlig
6	ICA Banken Måttlig
8	ICA Banken Modig
10	Redovisningsprinciper
11	Styrelse
12	Revisionsberättelse
13	Adresser

## **Riskinformation**

Investeringar i fondandelar är förenade med risk. De pengar som investeras kan både öka och minska i värde och det är inte säkert att du får tillbaka hela det insatta kapitalet. Historisk avkastning är ingen garanti för framtida avkastning. För mer information, kontakta oss enligt kontaktuppgifter på sista sidan för fullständig informationsbroschyr, faktablad och årsrapport respektive halvårsredogörelse.

Denna årsberättelse är inte en årsberättelse enligt Lag (2004:46) om värdepappersfonder samt enligt Lagen (2013:561) om förvaltare av alternativa investeringsfonder. Separata årsberättelser samt separat revisionsberättelse finns för varje fond i enlighet med Lag (2004:46) om värdepappersfonder samt enligt Lagen (2013:561) om förvaltare av alternativa investeringsfonder. Dessa kan på begäran sändas till andelsägare.

# Tack för 2014 och Gott nytt 2015

OS flaggan, som symboliserar de fem världsdelarna sammanlänkade, hann knappt halas i Sotji, innan Ryssland blev frontfigur i en av det gångna årets största politiska konflikter.

Konflikten blossade upp i östra och sydöstra Ukraina där ett uppror ledde fram till att Ukraina avsätter president Viktor Janukovyjtj. Ryssland svarar då med att annektera Krimhalvön och Ukraina ser under en period ut att stå inför en fullskalig rysk invasion. FN fördömde invasionen och såväl EU som USA införde sedan kraftiga sanktioner mot Ryssland, vilket tillsammans med kraftigt sjunkande oljepriser har slagit hårt mot den ryska ekonomin.

Konflikter i Ryssland/Ukraina och i mellanöstern har påverkat den globala BNP-tillväxten negativt och förväntas, enligt IMF, landa på måttliga 3,3 procent för 2014. Den måttliga tillväxten och fortsatt låg inflation har lett till fler penningpolitiska stimulanspaket från centralbanker över hela världen.

Vad gäller världens börser så har aktiemarknaden i ett globalt perspektiv

knappt rört sig alls sett under 2014. Bakom denna sammanfattade beskrivningen gömmer sig dock stora geografiska skillnader. I botten på världens börser hittar vi Ryssland som föll med cirka 43 procent under året. I Kina och Indien har det gått desto bättre, med uppgångar på 52 procent respektive 30 procent. I USA gick börserna upp med drygt 11 procent. Sverige klarade sig relativt bra med en uppgång på cirka 15 procent och i övriga Norden har Danmark gått klart starkast, medan Finland utvecklats svagare på grund av en svag inhemsk marknad och Norge har drabbats av det kraftiga oljeprisfallet.

På räntemarknaderna har vi gått från rekordlåga räntor till nya bottenrekord. Räntorna har fortsatt att falla på grund av den måttliga tillväxten, låg inflation, fallande råvarupriser och fortsatta stimulanspaket. Det har gått så långt att obligationsräntorna i Tyskland och Sverige handlats med negativ ränta på vissa löptider. Tack vare fortsatta räntenedgångar har avkastningen på obligationer påverkats positivt under



året. Fallande marknadsräntor leder till stigande kurser på obligationer.

Även om oron i världen har ökat och de finansiella marknaderna varit fortsatt utmanande, har 2014 varit ett mycket bra år för Catella och våra kunder. ICA Bankens fonder Varlig, Måttlig och Modig, som Catella förvaltar, har alla utifrån sina respektive risknivåer haft en positiv utveckling. Fonden ICA Banken Varlig steg 8,3 procent under 2014, ICA Banken Måttlig 14,3 procent samt ICA Banken Modig hela 22,3 procent.

Vi hoppas att vi kan fortsätta leverera en god avkastning i de tre ICA-fonderna och att vi därmed kan erbjuda ett mycket konkurrenskraftigt alternativ för er kunder.

Stort tack för ert förtroende!

*Erik Kjellgren*  
Erik Kjellgren,

VD Catella Fondförvaltning AB

## Risk

### Totalrisk

Det traditionella sättet att mäta hur stora kurssvängningar en fond har, eller risken att förlora pengar, är att mäta hur mycket fondens avkastning varierat. För en fond med hög totalrisk (till exempel en aktiefond) har avkastningen varierat mer än för en fond med låg totalrisk (till exempel en räntefond med kort löptid på räntebärande tillgångar). Risk och avkastning hänger dock ihop och en högre risk kan ge en högre avkastning. Värdet på totalrisk anger inom vilket

intervall årsavkastningen borde hamna (med 66 procents sannolikhet), det vill säga en fond med en snittavkastning på 5 procent och en totalrisk på 2 procent anger att fondens årliga avkastning borde ligga mellan 3 procent till 7 procent (5 procent  $\pm$  2 procent).

Catella följer här Fondbolagens förenings rekommendation om att 24 månadsvärden skall användas vid mätningen. Ett annat namn för totalrisk är standardavvikelse beräknat på årsbasis

eller volatilitet. Ett annat namn för totalrisk är standardavvikelse beräknat på årsbasis eller volatilitet. Totalrisken i en fond ger en indikation om den historiska risknivån i fonden, men är inget säkert prognosverktyg. En fondkategori eller fond som tidigare haft låg totalrisk kan i själva verket vara riskfylld och innebära kursförluster om till exempel börserna är på väg att svänga nedåt på grund av att till exempel konjunkturen försämras. Naturligtvis gäller även motsatsen.

## FONDFAKTA

Ansvarig förvaltare: Ola Mårtensson

Andelsvärde..... 117,51  
 Antal andelsägare.....3  
 Fondförmögenhet (mkr)..... 51

## AVKASTNING SENASTE ÅRET

ICA VARLIG..... **8,34%**

Jämförelseindex  
 (Relevant jämförelseindex saknas) .....

## GENOMSNIITTLIG ÅRSÄVKASTNING

Senaste två åren

ICA VARLIG..... **8,22%**

Jämförelseindex  
 (Relevant jämförelseindex saknas) .....

Senaste fem åren

ICA VARLIG..... **N/A**

Jämförelseindex  
 (Relevant jämförelseindex saknas) .....

## RISK

ICA VARLIG..... **2,21%**

Jämförelseindex  
 (Relevant jämförelseindex saknas) .....

## OMSÄTTNINGSHASTIGHET/KOSTNADER

Omsättningshastighet (ggr).....0,07  
 Transaktionskostnader (mkr).....0,01  
 i procent av omsatta värdepapper.....0,05  
 Förvaltningsavgift.....0,50%  
 Årlig avgift.....0,64%  
 Maximal förvaltningsavgift i fonder  
 som investeras i.....0,70%

## KOSTNADER FÖR TYPSPARARE

Engångsinsättning 10 000 kr  
 Förvaltningskostnad (kr).....51,85  
 Månadssparande 100 kr  
 Förvaltningskostnad (kr).....3,31

## HANDEL MED FINANSIELLA INSTRUMENT

MED NÄRSTÅENDE VÄRDEPAPPERSBOLAG  
 Andel av fondens totala omsättning.....0,00%

## HANDEL MED FINANSIELLA INSTRUMENT

SOM FÖRVALTAS AV CATELLA FONDFÖR-  
 VALTNING  
 Andel av fondens totala omsättning  
 Catella Avkastningsfond..... 15,12%  
 Catella Sverige Index.....14,60%

## Fonden är en specialfond

Fonden startade: 2012-10-10

Startkurs: 100 kr

Utdelning: Fonden lämnar ingen utdelning.

Fondbolag: Catella Fondförvaltning AB

Fondens org nummer: 515602-5644

PPM Fondnummer: Varlig är inte en PPM fond.

# Lägre risk, mer räntor

ICA Bankens tre fond-i-fonder har olika risknivå, där ICA Banken Varlig är den fond med lägst risk. Fonden har runt 70 procent investerat i räntefonder och resterande i aktiefonder.

Fonden steg med 8,3 procent under året. I USA satte börsen kursrekord på löpande band och riskviljan hos investerarna var mycket stor. I Europa var utvecklingen på börserna snarlik, om än på andra grunder. I USA tog företagets vinststillväxt fart och kursökningarna drevs av bättre underliggande lönsamhet, medan det i Europa snarare var förhoppningen om tillväxt som gjorde att kurserna rörde sig uppåt. I Sverige är ekonomin starkare och utvecklas bättre än i övriga Europa, så marknaden tolererar högre värderingar här. Den svaga kronan ger svenska exportföretag ytterligare stöd.

Även om aktiemarknaden var relativt stark, var det inom andra tillgångslag som det mest anmärkningsvärda hände under året. För det första har ränteläget i flera länder, däribland Sverige, varit exceptionellt lågt. Svenska Riksbanken sänkte reporäntan till 0 procent och den svenska 10-åriga statsobligationen handlas nu med en avkastning på under 1 procent. Om Riksbanken lyckas med sitt uppdrag att hålla inflationen på 2 procent betyder det att investerarna är beredda att förlora i snitt 1 procent om året i real avkastning de närmaste 10 åren. Vi ser en liknande situation i Tyskland och övriga länder i norra Europa. För det andra har den amerikanska dollarn stärkts. I USA håller de penningpolitiska stimulansprogrammen på att trappas ner och förmodligen kommer styrräntorna att höjas nästa år. Samtidigt flaggar Europa och Japan för utökade stimulansåtgärder och uteblivna räntehöjningar. Det gör dollarn mer attraktiv än euron, japanska yenen och svenska kronan.

Under våren började vi investera i ETF:er från Vanguard med exponering mot Europa, tillväxtmarknader samt Asien och Stillahavsområdet, då dessa fonder har lägre avgifter än motsvarande fonder som ICA Banken Varlig har innehav i sedan tidigare. Vi har också noterat att konkurrensen på ETF-marknaden är intensiv. iShares introducerade under året en ny serie ETF:er med mycket låga avgifter och snart därefter sänkte Vanguard avgifterna på de fonder som ICA Banken Varlig har innehav i.

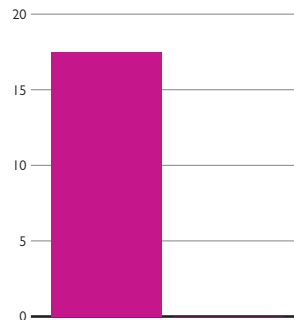
Vanguard S&P 500, fondens investering i amerikanska aktier, steg med 40,4 procent under året och bidrog med 3,9 procentenheter till fondens utveckling. Catella Sverige Index steg med 15,1 procent under året och stod för 1,1 procentenheter av fondens resultat. Sämst gick fondens två investeringar i penningmarknadsfonder. AMF Räntefond Kort avkastade 1,5 procent och Spiltan Räntefond Sverige 2,0 procent.

Ungefär 19 procent av fondförmögenheten är placerad i utländsk valuta. Under året stärktes den amerikanska dollarn med 21 procent och euron med knappt 7 procent mot svenska kronan. Totalt bidrog valutaförändringar med 3,5 procentenheter till fondens årsresultat.

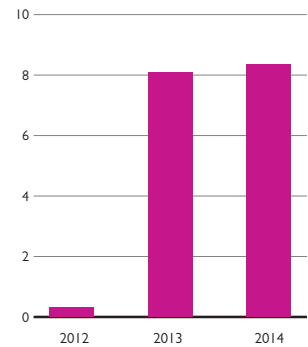
Not 1 Värdepapper	Antal	Kurs	Markn. värde (kSEK)	Fondvikt %
<b>FONDENS INNEHAV AV FINANSIELLA INSTRUMENT</b>				
<b>BÖRSHANDLADE FONDER</b>				
<b>AKTIEFOND</b>				
DB-X Trackers MSCI Pacific ex Japan, Luxemburg, USD	1 000	49,79	389	0,77
iShares Core EM IMI, Irland, USD	8 634	23,39	1 576	1 3,12
iShares MSCI Europe NA, Irland, EUR	6 000	21,49	1 217	2,41
Nomura ETF Topix, Japan, JPY	2 200	1 442,00	207	0,41
Vanguard FTSE Develop Europe, Irland, EUR	1 900	27,31	490	0,97
Vanguard FTSE Emerging Market, Irland, USD	1 000	53,42	417	0,82
Vanguard S&P 500, Irland, USD	17 600	39,65	5 447	10,77
			<b>9 742</b>	<b>19,26</b>
<b>SUMMA BÖRSHANDLADE FONDER</b>				
			<b>9 742</b>	<b>19,26</b>
<b>ÖVRIGA FONDER</b>				
<b>AKTIEFOND</b>				
Catella Sverige Index A	17 507,2363	300,71	5 265	10,41
			<b>5 265</b>	<b>10,41</b>
<b>RÄNTEFOND</b>				
AMF Räntefond Kort	81 251,2139	112,73	9 159	18,11
AMF Räntefond Lång	32 194,0708	138,35	4 454	8,80
Catella Avkastningsfond	96 522,6615	127,17	12 275	24,26
Spiltan Räntefond Sverige	73 205,7931	114,91	8 412	16,63
			<b>34 300</b>	<b>67,80</b>
<b>SUMMA ÖVRIGA FONDER</b>				
			<b>39 565</b>	<b>78,21</b>
<b>SUMMA FONDANDELAR</b>				
			<b>49 307</b>	<b>97,46</b>
<b>SUMMA INNEHAV AV FINANSIELLA INSTRUMENT</b>				
			<b>49 307</b>	<b>97,46</b>
<b>ÖVRIGA TILLGÅNGAR OCH SKULDER</b>				
			<b>1 283</b>	<b>2,54</b>
<b>TOTALT</b>				
			<b>50 590</b>	<b>100,00</b>

**BALANS- OCH RESULTATRÄKNING**

BALANSRÄKNING kSEK	31 dec 2014	31 dec 2013
<b>TILLGÅNGAR</b>		
Fondandelar	49 307	32 754
Summa finansiella instrument med pos marknadsvärde	49 307	32 754
Bankmedel och övriga likvida medel	1 288	851
Förutbetalda kostnader och upplupna intäkter	26	36
Övriga tillgångar		
<b>SUMMA TILLGÅNGAR</b>	<b>50 621</b>	<b>33 641</b>
<b>SKULDER</b>		
Upplupna kostnader och förutbetalda intäkter	22	14
Övriga skulder	9	26
<b>SUMMA SKULDER</b>	<b>31</b>	<b>40</b>
<b>FONDFÖRMÖGENHET (Not 2)</b>	<b>50 590</b>	<b>33 601</b>
<b>POSTER INOM LINJEN</b>		
	<b>0</b>	<b>0</b>
<b>RESULTATRÄKNING kSEK</b>		
	<b>2014</b>	<b>2013</b>
<b>INTÄKTER OCH VÄRDEFÖRÄNDRING</b>		
Värdeförändring på fondandelar	3 286	2 293
Ränteutgifter	1	5
Utdelningar	127	81
Valutavinsten och förluster netto	21	13
Övriga intäkter	69	47
<b>SUMMA INTÄKTER OCH VÄRDEFÖRÄNDRING</b>	<b>3 504</b>	<b>2 439</b>
<b>KOSTNADER</b>		
Förvaltningskostnader		
Ersättning till bolaget som driver fondverksamhet	201	148
Ersättning till förvaringsinstitutet	11	7
Räntekostnader	1	0
Övriga kostnader	1	1
<b>SUMMA KOSTNADER</b>	<b>214</b>	<b>156</b>
<b>ÅRETS RESULTAT</b>	<b>3 290</b>	<b>2 283</b>
<b>Not 2 TILL BALANSRÄKNING</b>		
<b>FÖRÄNDRING AV FONDFÖRMÖGENHET</b>		
<b>FONDFÖRMÖGENHET VID ÅRETS BÖRJAN</b>	<b>33 601</b>	<b>25 686</b>
Andelsutgivning	19 933	6 513
Andelsinlösen	-6 234	-881
Årets resultat enligt resultaträkning	3 290	2 283
<b>FONDFÖRMÖGENHET VID ÅRETS SLUT</b>	<b>50 590</b>	<b>33 601</b>

**AVKASTNING SEDAN START**

■ ICA Banken Varlig (%)

**KURSVÄRDEKLING ÅRSVIS %**

■ ICA Banken Varlig (%)

**HISTORISK UTVECKLING FONDFÖRMÖGENHET, ANDELSVÄRDE, ANTAL ANDELAR OCH UTDELNING**

Datum	Utdelning kr/andel	Andelsvärde SEK	Antal andelar	Fondförmögenhet kSEK
121231	0,00	100,33	256 031	25 686
131231	0,00	108,46	309 803	33 601
141231	0,00	117,51	430 515	50 590

**HANDEL MED DERIVAT**

Fonden har enligt sina fondbestämmelser möjlighet att handla med derivat för att effektivisera sin förvaltning.

Ingen handel med derivatinstrument har skett under året.

Riskbedömningsmetod för beräkning av de sammanlagda exponeringarna: Åtagandemetoden

## FONDFAKTA

Ansvarig förvaltare: Ola Mårtensson

Andelsvärde..... 130,68  
 Antal andelsägare.....4  
 Fondförmögenhet (mkr).....68

## AVKASTNING SENASTE ÅRET

ICA MÅTTLIG ..... 14,32%

Jämförelseindex  
 (Relevant jämförelseindex saknas) .....

## GENOMSnittlig ÅRSavkastning

## Senaste två åren

ICA MÅTTLIG ..... 14,21%

Jämförelseindex  
 (Relevant jämförelseindex saknas) .....

## Senaste fem åren

ICA MÅTTLIG ..... N/A

Jämförelseindex  
 (Relevant jämförelseindex saknas) .....

## RISK

ICA MÅTTLIG ..... 4,30%

Jämförelseindex  
 (Relevant jämförelseindex saknas) .....

## OMSÄTTNINGSHASTIGHET/KOSTNADER

Omsättningshastighet (ggr) ..... 0,13  
 Transaktionskostnader (mkr) ..... 0,01  
 i procent av omsatta värdepapper ..... 0,04  
 Förvaltningsavgift ..... 0,75%  
 Årlig avgift ..... 0,92%  
 Maximal förvaltningsavgift i fonder  
 som investeras i ..... 0,70%

## KOSTNADER FÖR TYPSPARARE

Engångsinsättning 10 000 kr  
 Förvaltningskostnad (kr) ..... 79,39  
 Månadssparande 100 kr  
 Förvaltningskostnad (kr) ..... 5,06

## HANDEL MED FINANSIELLA INSTRUMENT

Med NÄRSTÅENDE VÄRDEPAPPERSBOLAG  
 Andel av fondens totala omsättning..... 0,00%

HANDEL MED FINANSIELLA INSTRUMENT  
SOM FÖRVALTAS AV CATELLA FONDFÖR-  
VALTNING

Andel av fondens totala omsättning  
 Catella Avkastningsfond..... 11,12%  
 Catella Sverige Index..... 24,38%

## Fonden är en specialfond

Fonden startade: 2012-10-10

Startkurs: 100 kr

Utdelning: Fonden lämnar ingen utdelning.

Fondbolag: Catella Fondförvaltning AB

Fondens org nummer: 515602-5636

PPM Fondnummer: Måttlig är inte en PPM  
 fond.

# En väl avvägd blandning av aktier och räntor

ICA Bankens tre fond-i-fonder har olika risknivå, där ICA Banken Måttlig är fonden med medelhög risk. Fonden har runt 60 procent investerat i aktiefonder och resterande i räntefonder.

Fonden steg med 14,3 procent under året. I USA satte börsen kursrekord på löpande band och riskviljan hos investerarna var mycket stor. I Europa var utvecklingen på börserna snarlik, om än på andra grunder. I USA tog företagets vinsttillväxt fart och kursökningarna drevs av bättre underliggande lönsamhet, medan det i Europa snarare var förhoppningen om tillväxt som gjorde att kurserna rörde sig uppåt. I Sverige är ekonomin starkare och utvecklas bättre än i övriga Europa, så marknaden tolererar högre värderingar här. Den svaga kronan ger svenska exportföretag ytterligare stöd.

Även om aktiemarknaden var relativt stark, var det inom andra tillgångslag som det mest anmärkningsvärda hände under året. För det första har ränteläget i flera länder, däribland Sverige, varit exceptionellt lågt. Svenska Riksbanken sänkte reporäntan till 0 procent och den svenska 10-åriga statsobligationen handlas nu med en avkastning på under 1 procent. Om Riksbanken lyckas med sitt uppdrag att hålla inflationen på 2 procent betyder det att investerarna är beredda att förlora i snitt 1 procent om året i real avkastning de närmaste 10 åren. Vi ser en liknande situation i Tyskland och övriga länder i norra Europa. För det andra har den amerikanska dollarn stärkts. I USA håller de penningpolitiska stimulansprogrammen på att trappas ner och förmodligen kommer styrräntorna att höjas nästa år. Samtidigt flaggar Europa och Japan för utökade stimulansåtgärder och uteblivna räntehöjningar. Det gör dollarn mer attraktiv än euron, japanska yenen och svenska kronan.

Under våren började vi investera i ETF:er från Vanguard med exponering mot Europa, tillväxtmarknader samt Asien och Stillahavsområdet, då dessa fonder har lägre avgifter än motsvarande fonder som ICA Banken Måttlig har innehav i sedan tidigare. Vi har också noterat att konkurrensen på ETF-marknaden är intensiv. iShares introducerade under året en ny serie ETF:er med mycket låga avgifter och snart därefter sänkte Vanguard avgifterna på de fonder som ICA Banken Måttlig har innehav i.

Vanguard S&P 500, fondens investering i amerikanska aktier, steg med 40,4 procent under året och bidrog med 7,8 procentenheter till fondens utveckling. Catella Sverige Index steg med 15,1 procent under året och stod för 2,4 procentenheter av fondens resultat. Sämst gick fondens två investeringar i penningmarknadsfonder. AMF Räntefond Kort avkastade 1,5 procent och Spiltan Räntefond Sverige 2,0 procent.

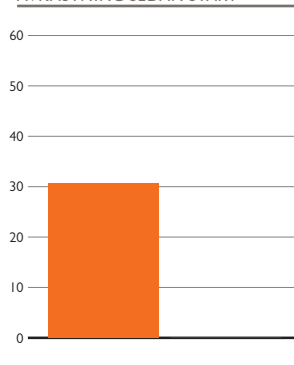
Ungefär 38 procent av fondförmögenheten är placerad i utländsk valuta. Under året stärktes den amerikanska dollarn med 21 procent och euron med knappt 7 procent mot svenska kronan. Totalt bidrog valutaförändringar med 7,1 procentenheter till fondens årsresultat.

Not 1 Värdepapper	Antal	Kurs	Markn. värde (kSEK)	Fondvikt %
<b>FONDENS INNEHAV AV FINANSIELLA INSTRUMENT</b>				
<b>BÖRSHANDLADE FONDER</b>				
<b>AKTIEFOND</b>				
DB-X Trackers MSCI Pacific ex Japan, Luxemburg, USD	2 000	49,79	777	1,14
iShares Core EM IMI, Irland, USD	17 490	23,39	3 193	4,67
iShares MSCI Europe NA, Irland, EUR	15 300	21,49	3 103	4,54
Nomura ETF Topix, Japan, JPY	4 500	1442,00	423	0,62
Vanguard FTSE Asia Pacific Ex Japan, Irland, USD	3 100	23,18	561	0,82
Vanguard FTSE Develop Europe, Irland, EUR	8 200	27,31	2 114	3,09
Vanguard FTSE Emerging Market, Irland, USD	4 600	53,42	1 918	2,80
Vanguard S&P 500, Irland, USD	45 800	39,65	14 173	20,72
			<b>26 262</b>	<b>38,40</b>
<b>SUMMA BÖRSHANDLADE FONDER</b>				
			<b>26 262</b>	<b>38,40</b>
<b>ÖVRIGA FONDER</b>				
<b>AKTIEFOND</b>				
Catella Sverige Index A	47 264,5658	300,71	14 213	20,78
			<b>14 213</b>	<b>20,78</b>
<b>RÄNTEFOND</b>				
AMF Räntefond Kort	57 658,7356	112,73	6 500	9,50
AMF Räntefond Lång	26 059,6051	138,35	3 605	5,27
Catella Avkastningsfond	75 258,2875	127,17	9 571	13,99
Spiltan Räntefond Sverige	56 543,4161	114,91	6 497	9,50
			<b>26 173</b>	<b>38,27</b>
<b>SUMMA ÖVRIGA FONDER</b>				
			<b>40 386</b>	<b>59,05</b>
<b>SUMMA FONDANDELAR</b>				
			<b>66 648</b>	<b>97,45</b>
<b>SUMMA INNEHAV AV FINANSIELLA INSTRUMENT</b>				
			<b>66 648</b>	<b>97,45</b>
<b>ÖVRIGA TILLGÅNGAR OCH SKULDER</b>				
			<b>1 741</b>	<b>2,55</b>
<b>TOTALT</b>				
			<b>68 390</b>	<b>100,00</b>

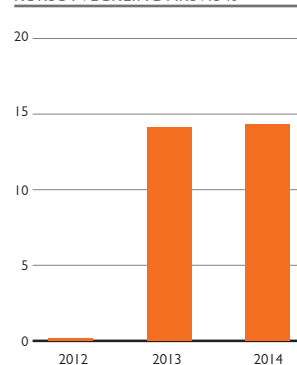
## BALANS- OCH RESULTATRÄKNING

BALANSRÄKNING kSEK	31 dec 2014	31 dec 2013
<b>TILLGÅNGAR</b>		
Fondandelar	66 648	37 692
Summa finansiella instrument med pos marknadsvärde	66 648	37 692
Bankmedel och övriga likvida medel	1 715	745
Förutbetalda kostnader och upplupna intäkter	73	68
<b>SUMMA TILLGÅNGAR</b>	<b>68 436</b>	<b>38 505</b>
<b>SKULDER</b>		
Upplupna kostnader och förutbetalda intäkter	45	25
Övriga skulder	1	4
<b>SUMMA SKULDER</b>	<b>46</b>	<b>29</b>
<b>FONDFÖRMÖGENHET (Not 2)</b>	<b>68 390</b>	<b>38 476</b>
<b>POSTER INOM LINJEN</b>		
	0	0
<b>RESULTATRÄKNING kSEK</b>		
	2014	2013
<b>INTÄKTER OCH VÄRDEFÖRÄNDRING</b>		
Värdeförändring på fondandelar	7 031	4 159
Ränteintäkter	2	5
Utdelningar	325	187
Valutavinsten och förluster netto	10	-12
Övriga intäkter	73	46
<b>SUMMA INTÄKTER OCH VÄRDEFÖRÄNDRING</b>	<b>7 441</b>	<b>4 385</b>
<b>KOSTNADER</b>		
Förvaltningskostnader		
Ersättning till bolaget som driver fondverksamhet	382	241
Ersättning till förvaringsinstitutet	14	8
Räntekostnader	1	0
Övriga kostnader	4	3
<b>SUMMA KOSTNADER</b>	<b>401</b>	<b>252</b>
<b>ÅRETS RESULTAT</b>	<b>7 040</b>	<b>4 133</b>
<b>Not 2 TILL BALANSRÄKNING</b>		
<b>FÖRÄNDRING AV FONDFÖRMÖGENHET</b>		
<b>FONDFÖRMÖGENHET VID ÅRETS BÖRJAN</b>	<b>38 476</b>	<b>25 877</b>
Andelsutgivning	30 663	9 906
Andelsinlösen	-7 789	-1 440
Årets resultat enligt resultaträkning	7 040	4 133
<b>FONDFÖRMÖGENHET VID ÅRETS SLUT</b>	<b>68 390</b>	<b>38 476</b>

## AVKASTNING SEDAN START



## KURSVUTVECKLING ÅRSVIS %



## HISTORISK UTVECKLING FONDFÖRMÖGENHET, ANDELSVÄRDE, ANTAL ANDELAR OCH UTDELNING

Datum	Utdelning kr/andel	Andelsvärde SEK	Antal andelar	Fondförmögenhet kSEK
121231	0,00	100,19	258 282	25 877
131231	0,00	114,31	336 588	38 476
141231	0,00	130,68	523 353	68 390

## HANDEL MED DERIVAT

Fonden har enligt sina fondbestämmelser möjlighet att handla med derivat för att effektivisera sin förvaltning.

Ingen handel med derivatinstrument har skett under året.

Riskbedömningsmetod för beräkning av de sammanlagda exponeringarna: Åtagandemetoden

## FONDFAKTA

Ansvarig förvaltare: Ola Mårtensson

Andelsvärde..... 150,04  
 Antal andelsägare.....4  
 Fondförmögenhet (mkr).....79

## AVKASTNING SENASTE ÅRET

**ICA MODIG.....22,27%**  
 Jämförelseindex  
 (Relevant jämförelseindex saknas) .....

## GENOMSNIITTLIG ÅRSÄVKASTNING

## Senaste två åren

**ICA MODIG.....22,52%**  
 Jämförelseindex  
 (Relevant jämförelseindex saknas) .....

## Senaste fem åren

**ICA MODIG.....N/A**  
 Jämförelseindex  
 (Relevant jämförelseindex saknas) .....

## RISK

**ICA MODIG.....6,98%**  
 Jämförelseindex  
 (Relevant jämförelseindex saknas) .....

## OMSÄTTNINGSHASTIGHET/KOSTNADER

Omsättningshastighet (ggr).....0,19  
 Transaktionskostnader (mkr).....0,01  
 i procent av omsatta värdepapper .....0,03  
 Förvaltningsavgift .....0,90%  
 Årlig avgift .....1,11%  
 Maximal förvaltningsavgift i fonder  
 som investeras i.....0,70%

## KOSTNADER FÖR TYPSPARARE

Engångsinsättning 10 000 kr  
 Förvaltningskostnad (kr) .....97,70  
 Månadssparande 100 kr  
 Förvaltningskostnad (kr) .....6,23

## HANDEL MED FINANSIELLA INSTRUMENT

Med närstående värdepappersbolag  
 Andel av fondens totala omsättning.....0,00%

HANDEL MED FINANSIELLA INSTRUMENT  
SOM FÖRVALTAS AV CATELLA FONDFÖR-  
VALTNING

Andel av fondens totala omsättning  
 Catella Sverige Index.....33,51%

## Fonden är en specialfond

Fonden startade: 2012-10-10

Startkurs: 100 kr

Utdelning: Fonden lämnar ingen utdelning.

Fondbolag: Catella Fondförvaltning AB

Fondens org nummer: 515602-5628

PPM Fondnummer: Modig är inte en PPM  
fond.

# Svenska och globala aktier

ICA Bankens tre fond-i-fonder har olika risknivå, där ICA Banken Modig är den fond med högst risk. Fonden har knappt 100 procent investerat i aktiefonder.

Fonden steg med 22,3 procent under året. I USA satte börsen kursrekord på löpande band och riskviljan hos investerarna var mycket stor. I Europa var utvecklingen på börserna snarlik, om än på andra grunder. I USA tog företagens vinsttillväxt fart och kursökningarna drevs av bättre underliggande lönsamhet, medan det i Europa snarare var förhoppningen om tillväxt som gjorde att kurserna rörde sig uppåt. I Sverige är ekonomin starkare och utvecklas bättre än i övriga Europa, så marknaden tolererar högre värderingar här. Den svaga kronan ger svenska exportföretag ytterligare stöd.

Även om aktiemarknaden var relativt stark, var det inom andra tillgångslag som det mest anmärkningsvärda hände under året. För det första har ränteläget i flera länder, däribland Sverige, varit exceptionellt lågt. Svenska Riksbanken sänkte reporäntan till 0 procent och den svenska 10-åriga statsobligationen handlas nu med en avkastning på under 1 procent. Om Riksbanken lyckas med sitt uppdrag att hålla inflationen på 2 procent betyder det att investerarna är beredda att förlora i snitt 1 procent om året i real avkastning de närmaste 10 åren. Vi ser en liknande situation i Tyskland och övriga länder i norra Europa. För det andra har den amerikanska dollarn stärkts. I USA håller de penningpolitiska stimulansprogrammen på att trappas ner och förmodligen kommer styrräntorna att höjas nästa år. Samtidigt flaggar Europa och Japan för utökade stimulansåtgärder och uteblivna räntehöjningar. Det gör dollarn mer attraktiv än euron, japanska yenen och svenska kronan.

Under våren började vi investera i ETF:er från Vanguard med exponering mot Europa, tillväxtmarknader samt Asien och Stillahavsområdet, då dessa fonder har lägre avgifter än motsvarande fonder som ICA Banken Modig har innehav i sedan tidigare. Vi har också noterat att konkurrensen på ETF-marknaden är intensiv. iShares introducerade under året en ny serie ETF:er med mycket låga avgifter och snart därefter sänkte Vanguard avgifterna på de fonder som ICA Banken Modig har innehav i.

Vanguard S&P 500, fondens investering i amerikanska aktier, steg med 40,4 procent under året och bidrog med 13,5 procentenheter till fondens utveckling. Catella Sverige Index steg med 15,1 procent under året och stod för 4,5 procentenheter av fondens resultat. Sämst gick fondens investeringar i Europa. Vanguard FTSE Developed Europe steg med 9,7 procent, vilket bidrog till fondens utveckling med 0,2 procentenheten.

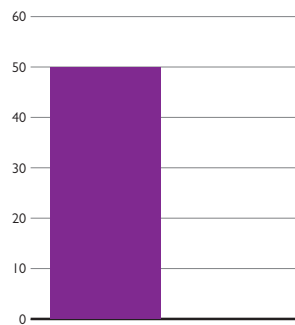
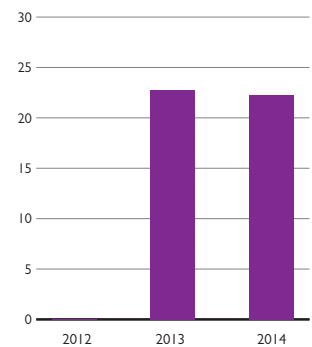
Ungefär 63 procent av fondförmögenheten är placerad i utländsk valuta. Under året stärktes den amerikanska dollarn med 21 procent och euron med knappt 7 procent mot svenska kronan. Totalt bidrog valutaförändringar med 11,9 procentenheter till fondens årsresultat.



Not 1 Värdepapper	Antal	Kurs	Markn. värde (kSEK)	Fond-vikt %
<b>FONDENS INNEHAV AV FINANSIELLA INSTRUMENT</b>				
<b>BÖRSHANDLADE FONDER</b>				
<b>AKTIEFOND</b>				
DB-X Trackers MSCI Pacific ex Japan, Luxemburg, USD	4 600	49,79	1 788	2,25
ISHARES CORE EM IMI, Irland, USD	31 880	23,39	5 820	7,33
iShares MSCI Europe NA, Irland, EUR	32 000	21,49	6 490	8,17
Nomura ETF Topix, Japan, JPY	14 500	1 442,00	1 364	1,72
Vanguard FTSE Asia Pacific Ex Japan, Irland, USD	4 000	23,18	724	0,91
Vanguard FTSE Develop Europe, Irland, EUR	11 450	27,31	2 951	3,72
Vanguard FTSE Emerging Market, Irland, USD	8 500	53,42	3 544	4,46
Vanguard S&P 500, Irland, USD	87 400	39,65	27 047	34,06
			<b>49 727</b>	<b>62,63</b>
<b>SUMMA BÖRSHANDLADE FONDER</b>			<b>49 727</b>	<b>62,63</b>
<b>ÖVRIGA FONDER</b>				
<b>AKTIEFOND</b>				
Catella Sverige Index A	91 199,6010	300,71	27 425	34,54
			<b>27 425</b>	<b>34,54</b>
<b>SUMMA ÖVRIGA FONDER</b>			<b>27 425</b>	<b>34,54</b>
<b>SUMMA FONDANDELAR</b>			<b>77 152</b>	<b>97,17</b>
<b>SUMMA INNEHAV AV FINANSIELLA INSTRUMENT</b>			<b>77 152</b>	<b>97,17</b>
<b>ÖVRIGA TILLGÅNGAR OCH SKULDER</b>			<b>2 247</b>	<b>2,83</b>
<b>TOTALT</b>			<b>79 400</b>	<b>100,00</b>

**BALANS- OCH RESULTATRÄKNING**

BALANSRÄKNING kSEK	31 dec 2014	31 dec 2013
<b>TILLGÅNGAR</b>		
Fondandelar	77 152	40 603
Summa finansiella instrument med pos marknadsvärde	77 152	40 603
Bankmedel och övriga likvida medel	2 180	992
Förutbetalda kostnader och upplupna intäkter	133	0
Övriga tillgångar	-	164
<b>SUMMA TILLGÅNGAR</b>	<b>79 465</b>	<b>41 759</b>
<b>SKULDER</b>		
Upplupna kostnader och förutbetalda intäkter	61	32
Övriga skulder	4	13
<b>SUMMA SKULDER</b>	<b>65</b>	<b>45</b>
<b>FONDFÖRMÖGENHET (Not 2)</b>	<b>79 400</b>	<b>41 714</b>
<b>POSTER INOM LINJEN</b>	<b>0</b>	<b>0</b>
<b>RESULTATRÄKNING kSEK</b>		
	<b>2014</b>	<b>2013</b>
<b>INTÄKTER OCH VÄRDEFÖRÄNDRING</b>		
Värdeförändring på fondandelar	11 904	6 518
Ränteutgifter	2	6
Utdelningar	586	316
Valutavinsten och förluster netto	-38	10
Övriga intäkter	72	44
<b>SUMMA INTÄKTER OCH VÄRDEFÖRÄNDRING</b>	<b>12 526</b>	<b>6 894</b>
<b>KOSTNADER</b>		
Förvaltningskostnader		
Ersättning till bolaget som driver fondverksamhet	515	300
Ersättning till förvaringsinstitutet	8	5
Räntekostnader	0	-
Övriga kostnader	8	3
<b>SUMMA KOSTNADER</b>	<b>531</b>	<b>308</b>
<b>ÅRETS RESULTAT</b>	<b>11 995</b>	<b>6 586</b>
<b>Not 2 TILL BALANSRÄKNING</b>		
<b>FÖRÄNDRING AV FONDFÖRMÖGENHET</b>	<b>2014</b>	<b>2013</b>
<b>FONDFÖRMÖGENHET VID ÅRETS BÖRJAN</b>	<b>41 714</b>	<b>25 387</b>
Andelsutgivning	39 657	11 960
Andelsinlösen	-13 966	-2 219
Årets resultat enligt resultaträkning	11 995	6 586
<b>FONDFÖRMÖGENHET VID ÅRETS SLUT</b>	<b>79 400</b>	<b>41 714</b>

**AVKASTNING SEDAN START****KURSVÄRDEKLING ÅRSVIS %****HISTORISK UTVECKLING FONDFÖRMÖGENHET, ANDELSVÄRDE, ANTAL ANDELAR OCH UTDELNING**

Datum	Utdelning kr/andel	Andelsvärde SEK	Antal andelar	Fondförmögenhet kSEK
121231	0,00	99,95	253 988	25 387
131231	0,00	122,71	339 953	41 714
141231	0,00	150,04	529 198	79 400

**HANDEL MED DERIVAT**

Fonden har enligt sina fondbestämmelser möjlighet att handla med derivat för att effektivisera sin förvaltning.

Ingen handel med derivatinstrument har skett under året.

Riskbedömningsmetod för beräkning av de sammanlagda exponeringarna: Åtagandemetoden

**VALUTAKURSER**

Slutkurs 31 december 2014	Valuta	Kurs
	CHF	7,8498
	DKK	1,2686
	EUR	9,4382
	GBP	12,1639
	JPY	0,065223
	NOK	1,0414
	USD	7,8048

# Redovisningsprinciper

## Redovisningsprinciper

*Specialfonder tillämpar Lagen (2013:561) om förvaltare av alternativa investeringsfonder samt Finansinspektionens föreskrifter (FFFS 2013:10) om Förvaltare av alternativa investeringsfonder samt Fondbolagens förenings tillämpliga rekommendationer för redovisning samt ESMA's riktlinjer.*

I fondernas balansräkning har fondernas innehav värderats till marknadsvärde per 2014-12-30. Med marknadsvärde avses stängningskurs. Vid marknadsvärderingen används olika värderingsmetoder beroende på vilket finansiellt instrument som avses och på vilken marknad instrumentet handlas. För att bestämma värdet på fondandelar används senast redovisade andelsvärde. För att bestämma värdet på marknadsnoterade instrument och andra instrument som aktivt handlas på en etablerad marknad används i normalfallet senaste betalkurs. För att bestämma värdet på andra instrument än de som avses i föregående mening används i normalfallet senaste köp- och/eller säljkurs. Om ovan nämnda värderingsmetoder enligt fondbolagets bedömning är missvisande, fastställs värdet på annan objektiv grund. Med objektiv grund avses värdering som baseras på tillgängliga uppgifter om senaste betalkurs vid externa transaktioner i instrumentet eller indikativ köpkurs från market maker om sådan finns utsedd för emittenten. Om sådan uppgift inte finns att tillgå eller av Catella bedöms som ej tillförlitlig fastställs marknadsvärdet enligt allmänt vedertagna värderingsmodeller grundat

på information från oberoende mäklare eller andra externa oberoende källor.

Valutakurserna är slutkurserna 2014-12-31. Se sidan 9 för valutakurser.

## Andelsägarens beskattning

Fonden är ett eget skattesubjekt men är sedan 1 januari 2012 inte skattskyldig för inkomst av de tillgångar som ingår i Fonden. Nu är det istället andelsägarna som ska beskattas för en schablonintäkt (se nedan).

## Kapitalvinstbeskattning

Fysiska personer som är obegränsat skattskyldiga i Sverige ska ta upp kapitalvinst och kapitalförlust vid avyttring av andelar i Fonden i inkomstslaget kapital till 30 procent beskattning. Med avyttring avses bland annat försäljning och inlösen. Samma regler gäller för dödsbon under förutsättning att den döde varit obegränsat skattskyldig i Sverige.

Kapitalvinst respektive kapitalförlust beräknas som skillnaden mellan försäljningspriset (efter avdrag för eventuella avgifter) och omkostnadsbeloppet. Omkostnadsbeloppet är det inköpspris som erlagts för de avyttrade fondandelarna. Omkostnadsbeloppet beräknas normalt enligt genomsnittsmetoden.

Beskattning av kapitalvinst respektive kapitalförlust är beroende av typ av fond samt om andelarna är marknadsnoterade eller onoterade. Generellt anses en fondandel marknadsnoterad om Fonden är öppen för handel eller inlösen minst var tionde dag. Om Fonden är öppen för handel eller inlösen mer sällan anses fondandelarna vara onoterade.

En fondandel som är inregistrerad eller noterad vid svensk eller utländsk börs, är alltid marknadsnoterad oavsett omsättning.

En kapitalvinst vid avyttring av andelar i Fonden är skattepliktig i sin helhet. För avdragsrätten vid en kapitalförlust på andelar i Fonden gäller generellt följande.

## Marknadsnoterad andel i aktiefond

Kapitalförlusten är fullt avdragsgill mot såväl vinster på marknadsnoterade delägarätter (utom andelar i räntefonder) som vinster på onoterade aktier. Med delägar rätt avses bland annat aktier, andelar i värdepappers- och specialfonder och andra aktiebeskattade finansiella instrument. Överskjutande förlust är avdragsgill till 70 procent mot andra kapitalvinster (till exempel ränta och utdelning).

## Onoterad andel i aktiefond

Kapitalförlust är avdragsgill till 70 procent mot alla kapitalvinster, även till exempelränta och utdelning.

## Marknadsnoterad andel i räntefond

Kapitalförlusten är fullt avdragsgill mot alla kapitalvinster. Detta gäller numera även utländska marknadsnoterade räntefonder.

## Skattereduktion

För det fall det kvarstår en kapitalförlust efter avdrag mot kapitalvinster, uppstår ett underskott. För underskott medges skattereduktion med 30 procent. Om underskottet är större än 100 000 kr

*Redovisningsprinciper fortsätter på nästa sida.*

## Svensk kod för fondbolag

Catella Fondförvaltning AB (Bolaget) är medlem i Fondbolagens Förening. Fondbolagens Förening har genom "Svensk kod för fondbolag" sammanfattat de övergripande principerna som ska råda vid utövande av fondverksamhet i Sverige. Koden ska främja sund fondverksamhet och därigenom värna förtroendet för branschen. Bolaget tillämpar koden. Alla förvaltare hos Bolaget är licensierade av SwedSec. Vi har även sett till att vår styrelse till hälften består av oberoende ledamöter.

medges dock skattereduktion med enbart 21 procent för det underskott som överstiger 100 000 kr.

#### Schablonbeskattnig

Fysiska personer som är obegränsat skattskyldiga i Sverige och som äger andelar i Fonden ska från och med inkomståret 2012 ta upp en schabloninkomst på 0,4 procent av värdet av fondinnehavet vid årets ingång. Schabloninkomsten ska tas upp i inkomstslaget kapital till 30 procent beskattning, vilket medför ett effektivt skatteuttag på fondvärdet om  $(0,4 \times 0,3 =) 0,12$  procent per år. Samma regler gäller för dödsbon under förutsättning att den döde varit obegränsat skattskyldig i Sverige.

#### Övrigt

Om fonden är knuten till investerings-sparkonto, fondförsäkring, IPS eller premiepension gäller särskilda skatte-regler. Även för juridiska personer och utländska fondandelsägare gäller sär-skilda skatteregler.

#### Kontrolluppgifter

Fondbolaget alternativt ICA Banken AB lämnar kontrolluppgift om vinst eller förlust vid försäljning eller inlösen av andelar i Fonden, schablonintäkt samt eventuell utdelning. Kontrolluppgift lämnas för fysiska personer och svenska dödsbon.

#### Upplysningar enligt Svensk kod för fondbolag

Ersättning till personalen i fondbolaget är lön samt bonus relaterat till utvecklingen i bolaget.

#### Emissionsgaranti

Fonderna har inte möjlighet att, inom ramen för sina fondbestämmelser och Lagen (2013:561) om förvaltare av alternativa investeringsfonder garantera emissioner.

#### Närstående transaktioner

Ingen handel med närstående institut har skett under 2014.

Catella Fondförvaltning AB  
Stockholm den XX februari 2015

*Knut Pedersen*  
Ordförande

*Erik Kjellgren*  
VD

*Lars H. Bruzelius*

*Peter Friberg*

*Johan Nordenfalk*

*Thomas Raber*

*Ando Wikström*

## STYRELSE CATELLA FONDFÖRVALTNING AB

**Knut Pedersen**  
Ordförande  
VD Catella AB (publ)

**Peter Friberg**  
Legitimerad psykolog, Student-  
psykologen

**Thomas Raber**  
VD Alvine Capital  
Management Ltd

**Lars H. Bruzelius**  
Senior partner BSI & Partners

**Johan Nordenfalk**  
Chefsjurist Catella AB (publ)

**Ando Wikström**  
CFO Catella AB (publ)

# Exempel på Revisionsberättelse

Till andelsägarna i specialfonden X, org.nr 515xxx-xxxx

## Rapport om årsberättelse

Vi har i egenskap av revisorer i Fondbolaget AB, organisationsnummer 556XXX-XXX, utfört en revision av årsberättelsen för specialfond X för år 2014.

### *Fondbolagets ansvar för årsberättelsen*

Det är fondbolaget som har ansvaret för årsberättelsen och för att lagen om förvaltare av alternativa investeringsfonder och Finansinspektionens föreskrifter om förvaltare av alternativa investeringsfonder tillämpats vid upprättandet och för den interna kontroll som fondbolaget bedömer är nödvändig för att upprätta en årsberättelse som inte innehåller väsentliga felaktigheter, vare sig dessa beror på oegentligheter eller på fel.

### *Revisorns ansvar*

Vårt ansvar är att uttala oss om årsberättelse på grundval av vår revision. Vi har utfört revisionen enligt International Standards on Auditing och god revisionssed i Sverige. Dessa standarder kräver att vi följer yrkesetiska krav samt planerar och utför revisionen för att uppnå rimlig säkerhet att årsberättelsen inte innehåller väsentliga felaktigheter.

En revision innefattar att genom olika åtgärder inhämta revisionsbevis om belopp och annan information i årsberättelsen. Revisorn väljer vilka åtgärder som ska utföras, bland annat genom att bedöma riskerna för väsentliga felaktigheter i årsberättelsen, vare sig dessa beror på oegentligheter eller på fel. Vid denna riskbedömning beaktar revisorn de delar av den interna kontrollen som är relevanta för hur fondbolaget upprättar årsberättelsen i syfte att utforma granskningsåtgärder som är ändamålsenliga med hänsyn till omständigheterna, men inte i syfte att göra ett uttalande om effektiviteten i fondbolagets interna kontroll. En revision innefattar också en utvärdering av ändamålsenligheten i de redovisningsprinciper som har använts och av rimligheten i fondbolagets uppskattningar i redovisningen, liksom en utvärdering av den övergripande presentationen i årsberättelsen.

Vi anser att de revisionsbevis vi har inhämtat är tillräckliga och ändamålsenliga som grund för våra uttalanden.

### *Uttalanden*

Enligt vår uppfattning har årsberättelsen upprättats i enlighet med lagen om förvaltare av alternativa investeringsfonder samt Finansinspektionens föreskrifter om förvaltare av alternativa investeringsfonder och ger i alla väsentliga avseenden rättvisande bild av Specialfond X:s resultat och ställning.

## Rapport om andra krav enligt lagar och andra förordningar

Utöver vår revision av årsberättelsen har vi även utfört en revision av fondbolagets förvaltning för Specialfond X för år 2014. Fondbolagets ansvar

Det är fondbolagets som har ansvaret för förvaltningen enligt lagen om förvaltare av alternativa investeringsfonder och fondbestämmelserna.

### *Revisorns ansvar*

Vårt ansvar är att med rimlig säkerhet uttala oss om förvaltningen på grundval av vår revision.

Vi har utfört revisionen enligt god revisionsmed i Sverige.

Som underlag för vårt uttalande om förvaltningen har vi utöver vår revision av årsberättelsen granskat väsentliga beslut, åtgärder och förhållanden i fonden för att kunna bedöma om fondbolaget handlat i strid med lagen om förvaltare av alternativa investeringsfonder eller fondbestämmelserna.

Vi anser att de revisionsbevis vi har inhämtat är tillräckliga och ändamålsenliga som grund för våra uttalanden.

### *Uttalanden*

Enligt vår uppfattning har fondbolaget inte handlat i strid med lagen om förvaltare av alternativa investeringsfonder eller fondbestämmelserna.

Stockholm den XX februari 2015

*Namn på revisor,*  
Auktoriserad revisor

Separata årsberättelser samt separat revisionsberättelse finns för varje fond i enlighet med Lag (2004:46) om värdepappersfonder samt Lagen (2013:561) om förvaltare av alternativa investeringsfonder. Dessa kan på begäran sändas till andelsägare.

**ICA** banken

**ICA Banken AB**

*Telefon: 033-47 47 90*

*Epost: icabanken@ica.se*

*Hemsida: icabanken.se*



**Catella Fondförvaltning AB**  
**Stockholm**

*Adress: Birger Jarlsgatan 6*  
*Box 7328*

*103 90 Stockholm*

*Telefon: 08-614 25 00*

*Telefax: 08-611 01 30*

*Epost: fonder@catella.se*

*Hemsida: catella.se/fonder*